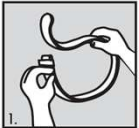






Collar Insecticida para perros



Registro ICA No. 1946-DB	Vida Útil: 36 Meses	Fabricante: Bayer KVP Pharma - Alemania
Presentaciones de Venta: Caja x 1 collar de 45 g		
Concepto Toxicológico: MP-7070-96		Licencia Ambiental: No Aplica
Clasificación Toxicológica: Medianamente Tóxico Categoría III		Color banda: Azul
Composición garantizada:	Cada 100 g contienen: Propoxur.....9,4g Excipientes c.s.p.....100 g	
Precauciones:	No usar en animales con síntomas de enfermedad, convalecientes o enfermos. No usar en animales menores de tres meses de edad. No usar otro insecticida. Almacenar separado de los alimentos. Use guantes durante la colocación del collar al animal. Evite contacto directo con la piel. Lávese las manos después de haber colocado el collar. en caso de intoxicación lleve el paciente al médico y muéstrela una copia de la etiqueta. En caso de intoxicación del animal llamar al médico veterinario. En caso de emergencia por ingestión o contacto en humanos, derrame, incendio, explosión o accidente, por favor llame a Cisproquim: Colombia: 01-8000-916012	
Antídoto:	Sulfato de Atropina al 1%. Dosis de Atropina para humanos 0,2 mL (2 mg) por vía intramuscular cada hora hasta la desaparición de los síntomas. En animales la dosis de Atropina es de 0,25 mg/Kg, en la practica se administra 2,5 mL/10 Kg, por vía intramuscular. Para mayor información: Consulte con su medico veterinario.	
Indicaciones:	Está indicado en perros para controlar pulgas (Ctenocephalides sp.), garrapatas (Rhipicephalus sanguineus), piojos (Linognathus setosus, Trichodectes canis). PARA EL CONTROL DE PULGAS, GARRAPATAS Y PIOJOS EN PERROS.	
Propiedades:	* El perro puede llevar el collar sin interrupción. * Acción contra garrapatas hasta por 2 meses y medio. * Acción contra pulgas hasta por 4 meses. * Su eficacia no se ve afectada por el contacto con el agua, sin embargo, es conveniente quitarlo durante el baño. * No altera el olfato del perro. * Apropiado para todas las razas de perros.	
Modo de empleo:	Desempaque el collar SÓLO ANTES de colocárselo a su mascota. 1. Saque el collar del empaque metálico. 2. Colóqueselo a su perro de tal forma que se puedan introducir tres dedos entre el cuello del animal y el collar. 3. Corte y destruya la parte sobrante del collar.	
	  	
Material de empaque:	Caja de cartón, con 1 sachet de plástico.	

*Todas las marcas, avisos comerciales, diseños y demás signos distintivos son propiedad de BAYER, El uso no autorizado de los mismos queda prohibido expresamente y constituye una vulneración de los derechos de autor, derechos de marca y derechos de propiedad industrial.